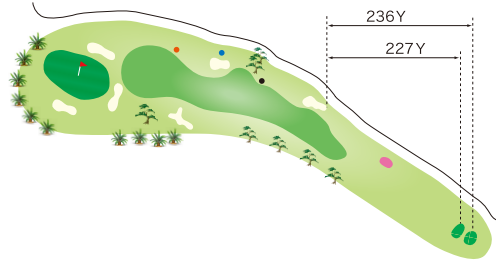


# 西コース WEST COURSE

**1st HOLE**  
BT532y  
RT523y  
LT438y  
PAR 5  
HDCP 5

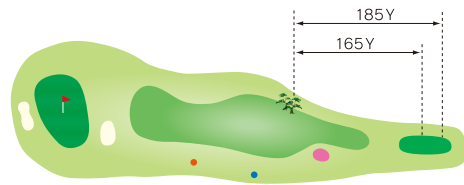
左ドッグレッグのPAR5です。  
ティーショット落下地点が大きく左に傾斜しているので、  
フェアウェイ右サイドが狙い目。



特設ティー  
設置ホール

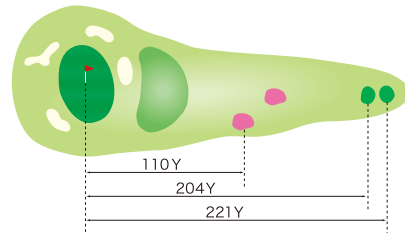
**2nd HOLE**  
BT406y  
RT386y  
LT269y  
PAR 4  
HDCP 7

飛距離と方向性が要求されるPAR4です。  
安全に攻めるなら、セカンドショットはピンポジションに関係なく  
グリーン右の花道が狙い目。



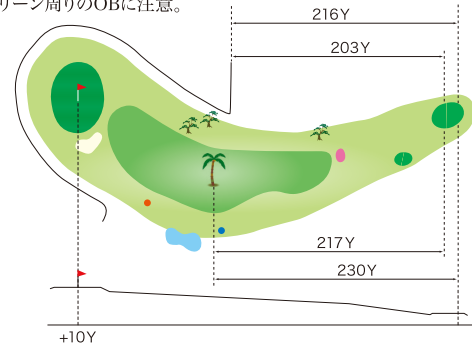
**3rd HOLE**  
BT221y  
RT204y  
LT110y  
PAR 3  
HDCP 8

安全に攻めるならピンポジションに関係なく  
グリーン左の花道が狙い目。



**4th HOLE**  
BT401y  
RT388y  
LT289y  
PAR 4  
HDCP 3

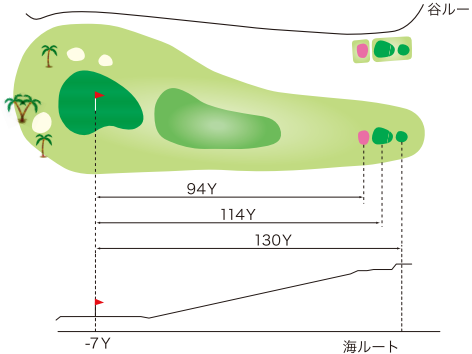
右ドッグレッグのPAR4です。  
フェアウェイセンターの椰子の木が狙い目。  
グリーン周りのOBに注意。



特設ティー  
設置ホール

**5th HOLE**  
BT130y  
RT114y  
LT94y  
PAR 3  
HDCP 6

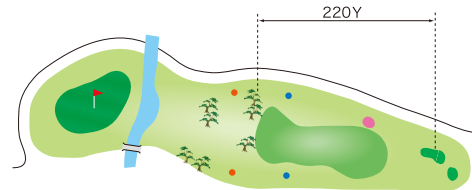
グリーン右サイドに球を落とすと難しいアプローチが残ります。  
ピンポジションに関係なくグリーンセンターが狙い目。



HOLE NAME  
ポテトチップス

**6th HOLE**  
BT357y  
RT342y  
LT278y  
PAR 4  
HDCP 9

220ヤード地点の松林を考慮したクラブ選択を!

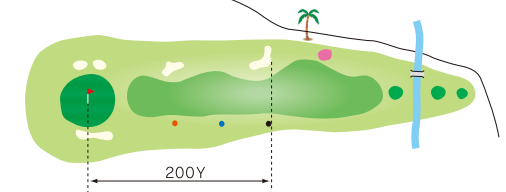


特設ティー  
設置ホール

HOLE NAME  
松の壁

**7th HOLE**  
BT560y  
RT539y  
LT407y  
PAR 5  
HDCP 1

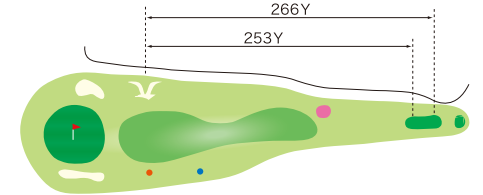
フェアウェイが大きく右に傾斜しているので  
ティーショットは左サイドが狙い目。  
セカンドショットをフェアウェイ右のクロスバンカーに  
入れるとパーオンが難しくなるので、  
左サイドから攻めるのがベスト。



特設ティー  
設置ホール

**8th HOLE**  
BT394y  
RT374y  
LT265y  
PAR 4  
HDCP 7

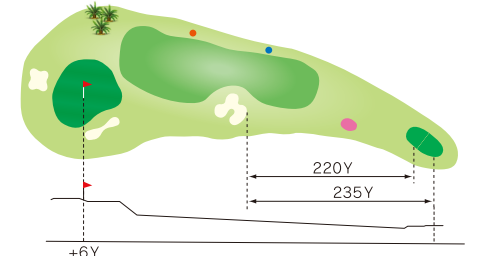
ティーショット落下地点が大きく右に傾斜しているので、  
フェアウェイ左サイドが狙い目。



HOLE NAME  
かもめ

**9th HOLE**  
BT418y  
RT403y  
LT335y  
PAR 4  
HDCP 4

左ドッグレッグのPAR4です。  
ティーショットはフェアウェイ左のバンカーを避け、  
やや右サイドが狙い目。  
セカンドショットは2段グリーンなので手前から攻めるのがベスト。



OB  
● 200y ● 150y ● 100y ● レディースティー